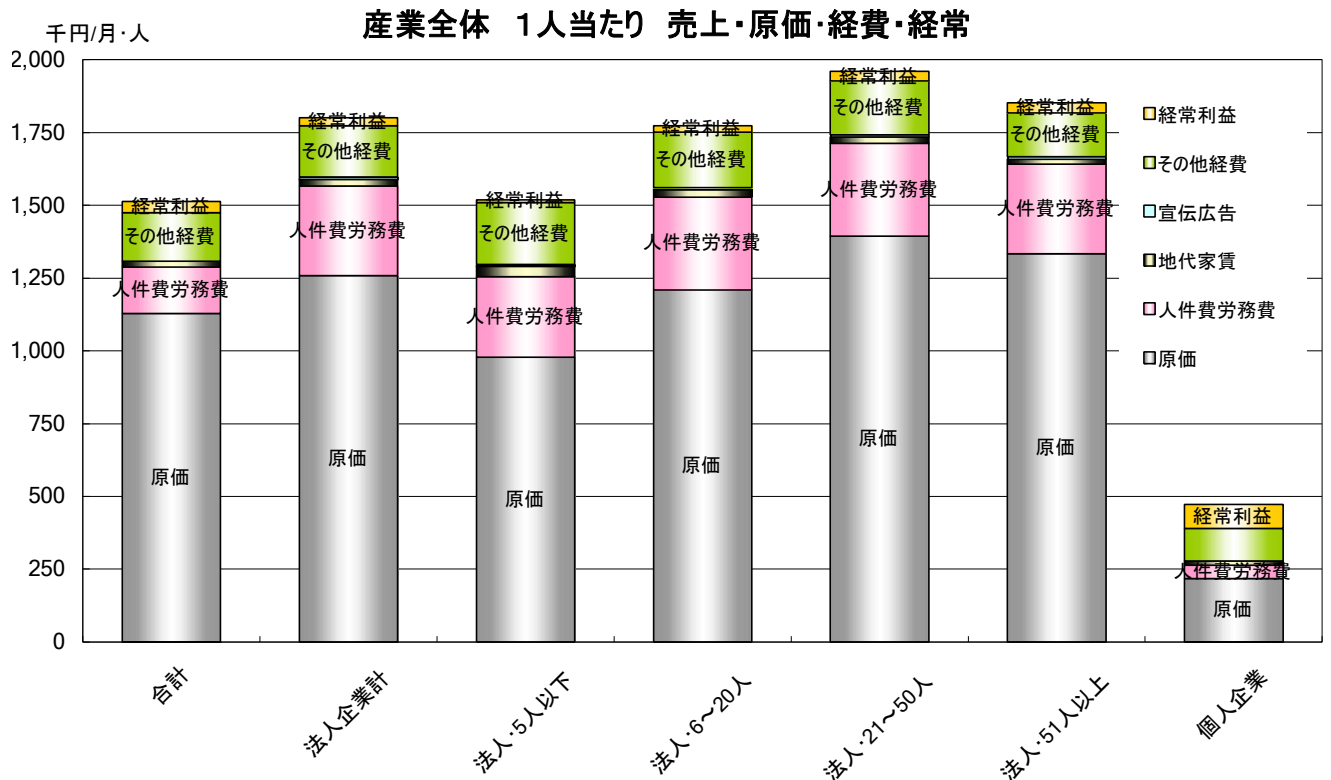


# 優良企業に向けた改善ポイント①

## 1. 1人当たりの月額、売上・粗利・原価・人件費・その他経費・利益を知ろう

### (1) 産業全体の1人当たり月額 売上高及び営業費用の状況

まず、産業全体で従業員の規模別に、毎月の1人当たり 売上・原価・粗利(売上高-原価)・原価・人件費・その他経費・経常利益がどのくらいか知ろう。(「平成21年度中小企業基本調査」データを加工)



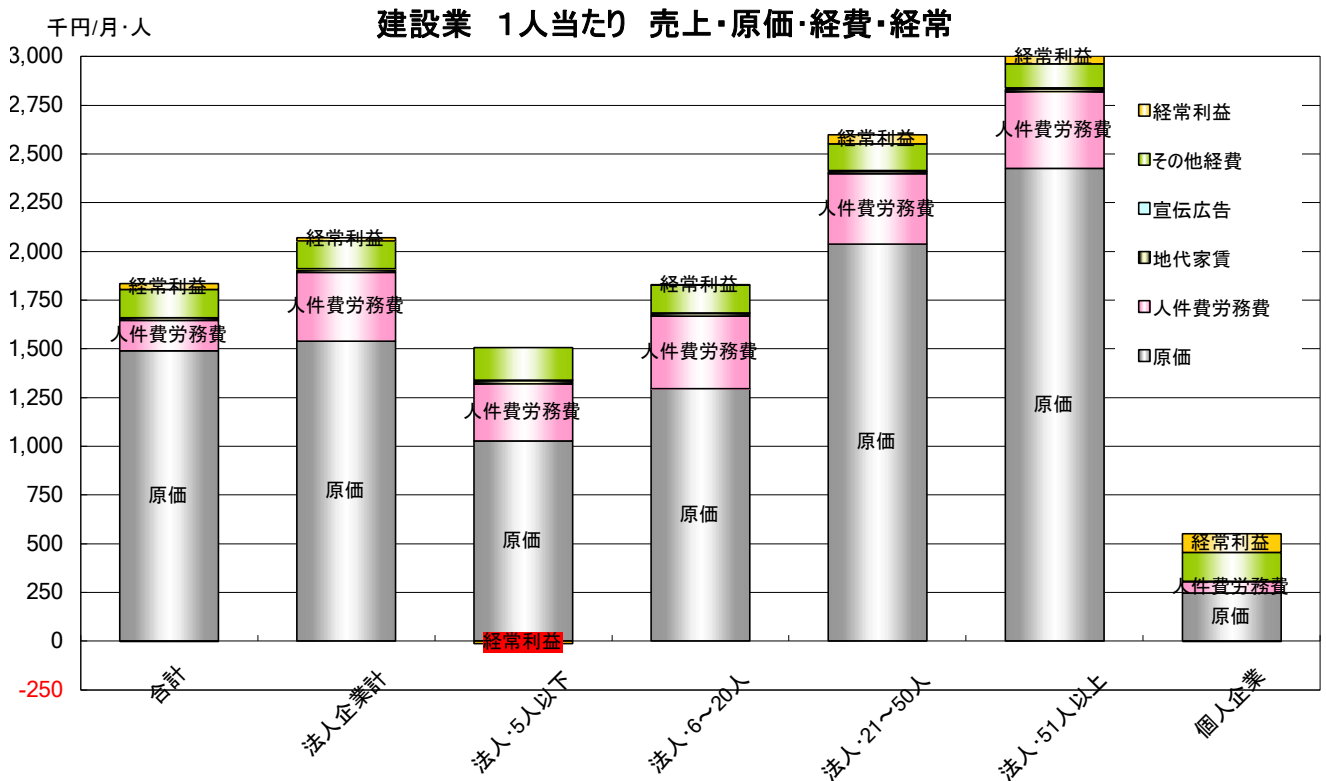
	合計	法人企業					個人企業	単位
		計	5人以下	6~20人	21~50人	51人以上		
売上高	1,512	1,795	1,509	1,769	1,961	1,848	473	千円/月・人
粗利額	383	536	530	561	567	513	255	千円/月・人
(粗利率)	25.4%	29.9%	35.2%	31.7%	28.9%	27.8%	54.0%	
原価(除く労務費)	1,128	1,259	978	1,208	1,394	1,335	218	千円/月・人
人件費労務費	159	307	277	321	318	307	46	千円/月・人
地代家賃	21	23	36	25	23	18	14	千円/月・人
宣伝広告	—	7	6	6	8	8	—	千円/月・人
その他経費	166	176	213	192	183	150	111	千円/月・人
経常利益	40	27	9	21	34	35	84	千円/月・人
税引後当期純利益	—	6	-8	2	12	11	—	千円/月・人

\*合計と個人企業の欄に、夫々経常利益があり税引後当期純利益が無いのは、役員配当によると思慮する。

## (2)建設業の1人あたり月額 売上高及び営業費用の状況

ok

次に、建設業を従業者の規模別に、毎月の1人あたり 売上・原価・粗利(売上高-原価)・原価・人件費・その他経費・経常利益がどのくらいか知ろう。(「平成21年度中小企業基本調査」データを加工)

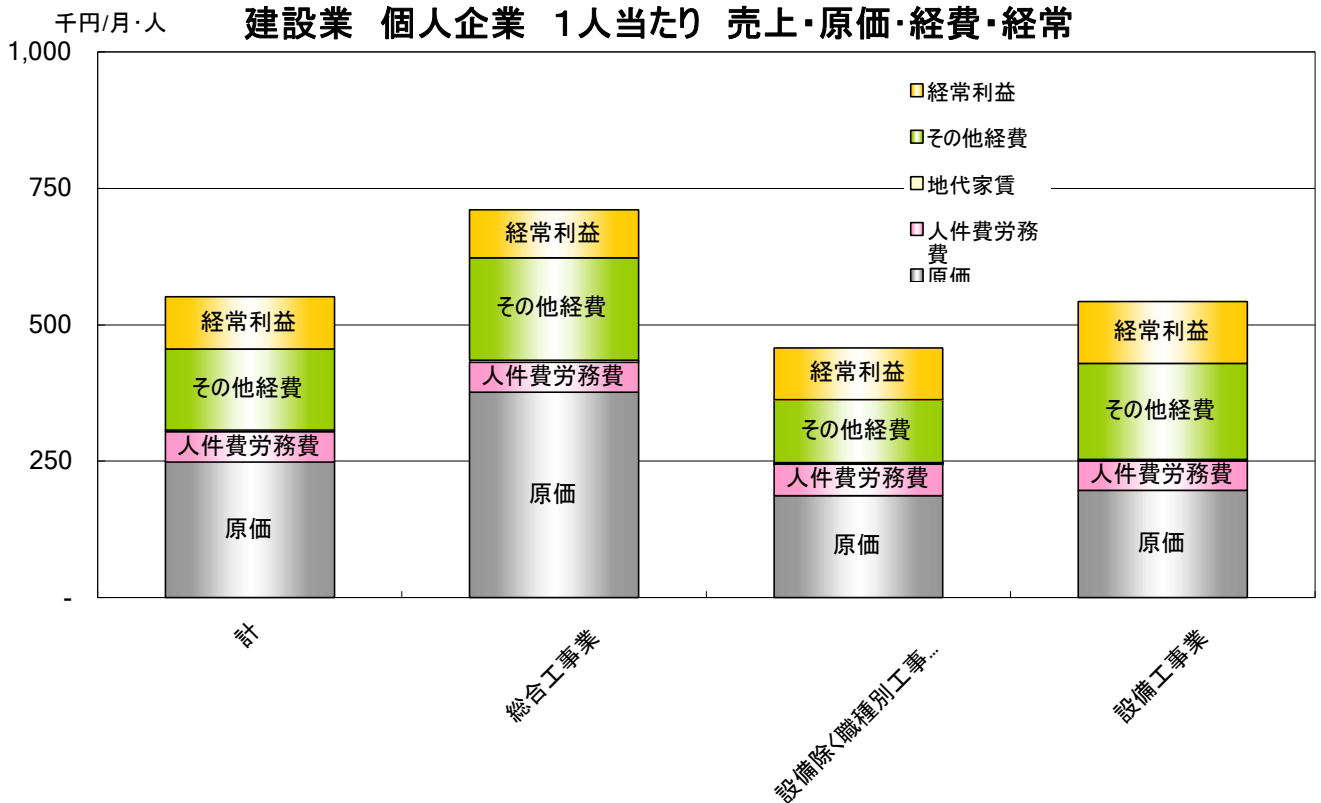


	合計	法人企業					個人企業	単位
		計	5人以下	6~20人	21~50人	51人以上		
売上高	1,832	2,067	1,486	1,825	2,598	3,024	551	千円/月・人
粗利額	341	526	457	530	561	598	303	千円/月・人
(粗利率)	18.6%	25.5%	30.8%	29.1%	21.6%	19.8%	55.0%	
原価(除く労務費)	1,491	1,541	1,029	1,295	2,037	2,426	248	千円/月・人
人件費労務費	155	351	291	374	362	394	57	千円/月・人
地代家賃	13	15	18	14	12	15	3	千円/月・人
宣伝広告	—	4	3	3	4	5	—	千円/月・人
その他経費	146	144	165	141	138	122	148	千円/月・人
経常利益	29	17	-12	4	47	65	96	千円/月・人
税引後当期純利益	—	1	-16	-8	25	23	—	千円/月・人

\*合計と個人企業の欄に、夫々経常利益があり税引後当期純利益が無いのは、役員配当によると思慮する。

### (3)建設業 個人企業の1人当たり月額 売上高及び営業費用の状況

最後に、建設業のうちから個人企業だけを抽出し、総合工事業・設備を除いた職種別工事業・設備工事業に分類して、夫々、従業員の規模別に、毎月の1人当たり 売上・原価・粗利(売上高－原価)・原価・人件費・その他経費・経常利益がどのくらいか知ろう。(「平成21年度中小企業基本調査」データを加工)



	合計	総合工事業	設備を除く 職種別工事業	設備工事業	単位
売上高	551	710	458	543	千円/月・人
粗利額	303	334	271	346	千円/月・人
(粗利率)	55.0%	47.0%	59.1%	63.7%	
原価(除く労務費)	248	377	187	197	千円/月・人
人件費労務費	57	55	58	54	千円/月・人
地代家賃	3	4	2	3	千円/月・人
宣伝広告	—	—	—	—	千円/月・人
その他経費	148	187	115	176	千円/月・人
経常利益	96	88	95	113	千円/月・人
税引後当期純利益	—	—	—	—	千円/月・人

\*全ての欄に、夫々経常利益があり税引後当期純利益が無いのは、役員配当によると思慮する。

\*加えて、毎月1人当たりの人件費が5万円台なのは、その他経費に家計分を含むのか？